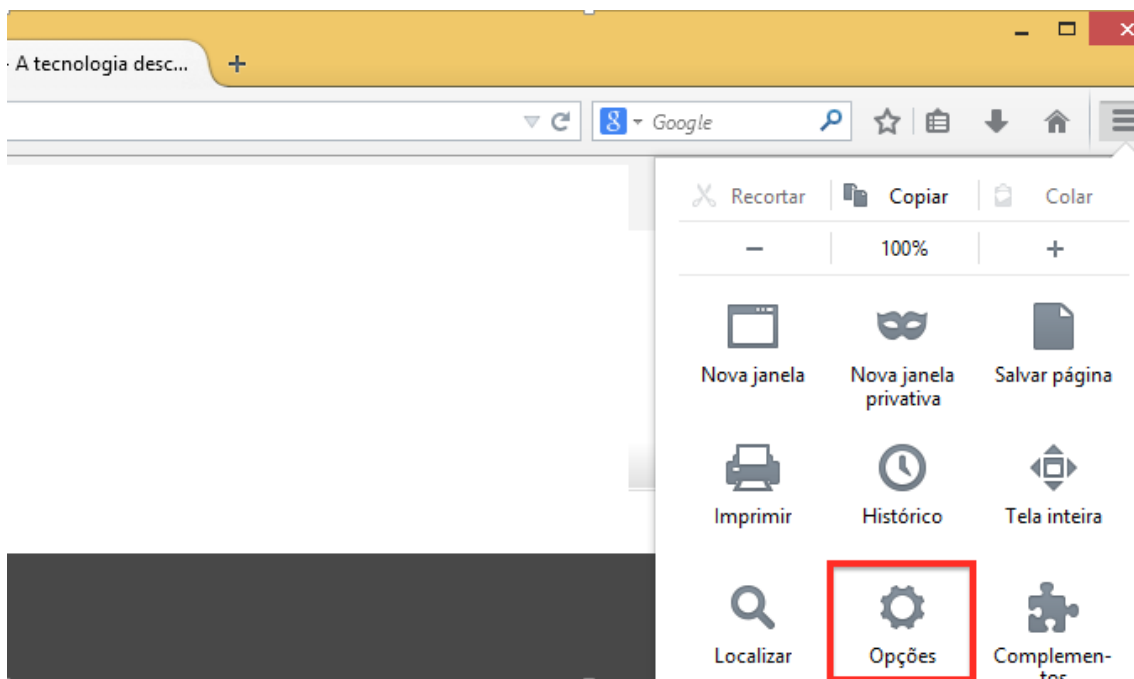


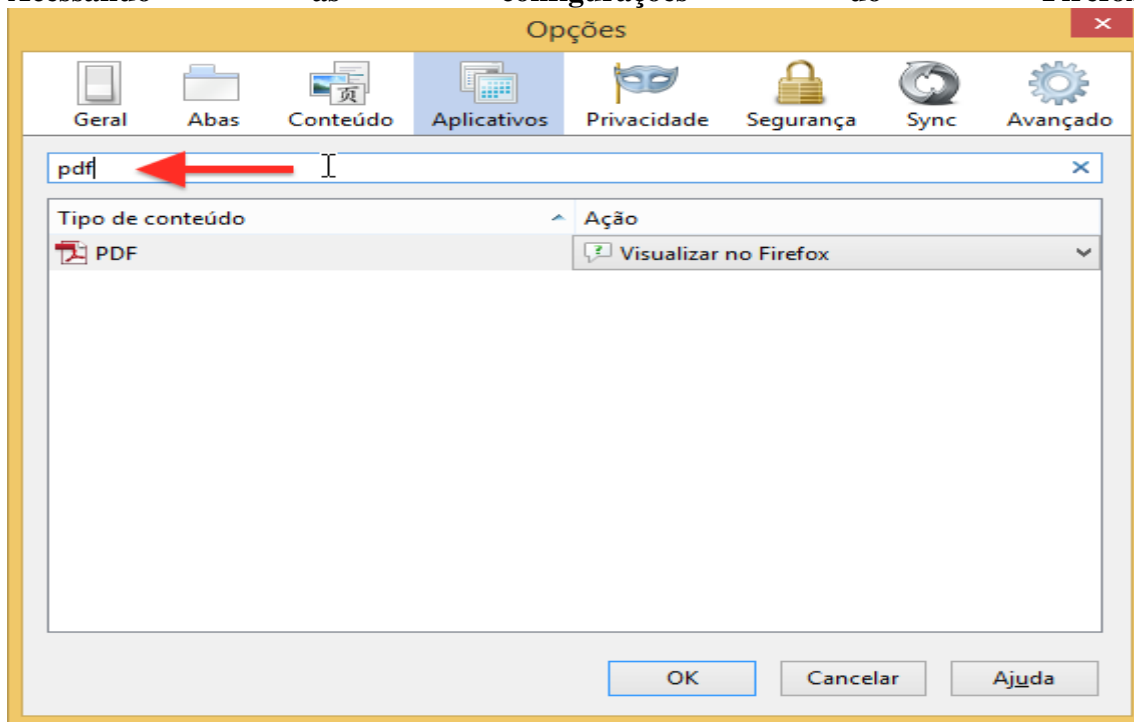
Como inserir plug-in do leitor de PDF do Firefox e habilitar ou desativar a função

O [Chrome](#), o [Firefox](#) possui um leitor básico de PDF. Dessa forma, o usuário não precisa instalar nenhum software adicional para visualizar arquivos nesse formato. Entretanto, caso possua um leitor de PDF mais completo e com mais recursos, como [Adobe Reader](#) é possível configurar o navegador para usar seu aplicativo favorito e desabilitar o visualizador nativo; saiba como.

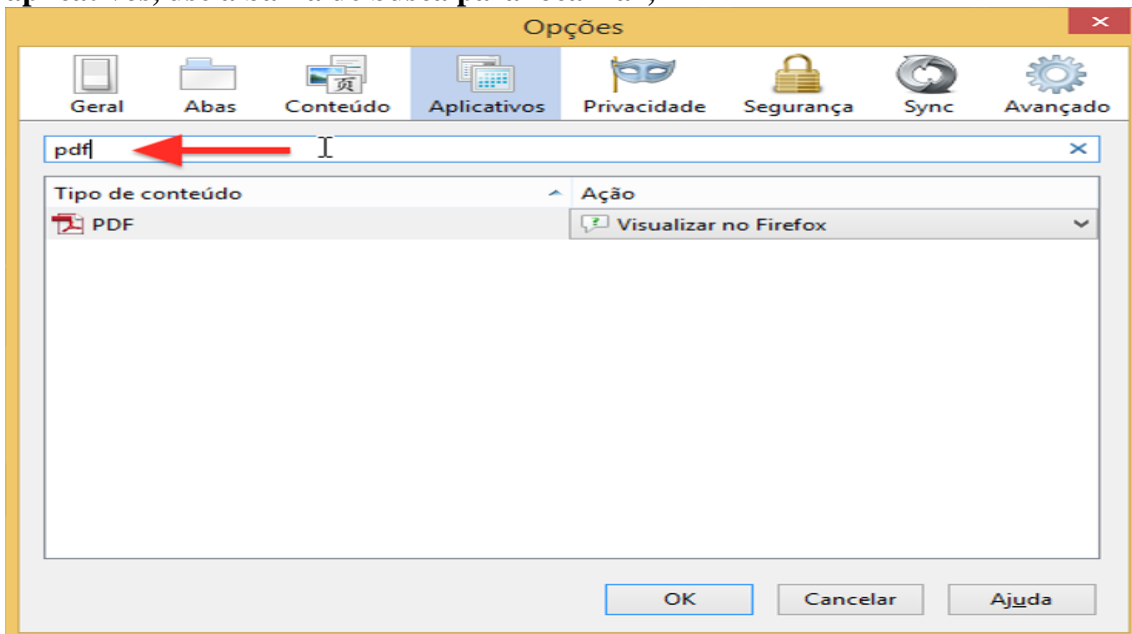
Passo 1. Acesse as configurações do Firefox. Para isso, abra o menu, no canto superior direito da janela, e clique em “Opções”;



Acessando as configurações do Firefox



Passo 2. Na guia “Aplicativos”, localize o item “PDF”. Caso possua muitos aplicativos, use a barra de busca para localizar;

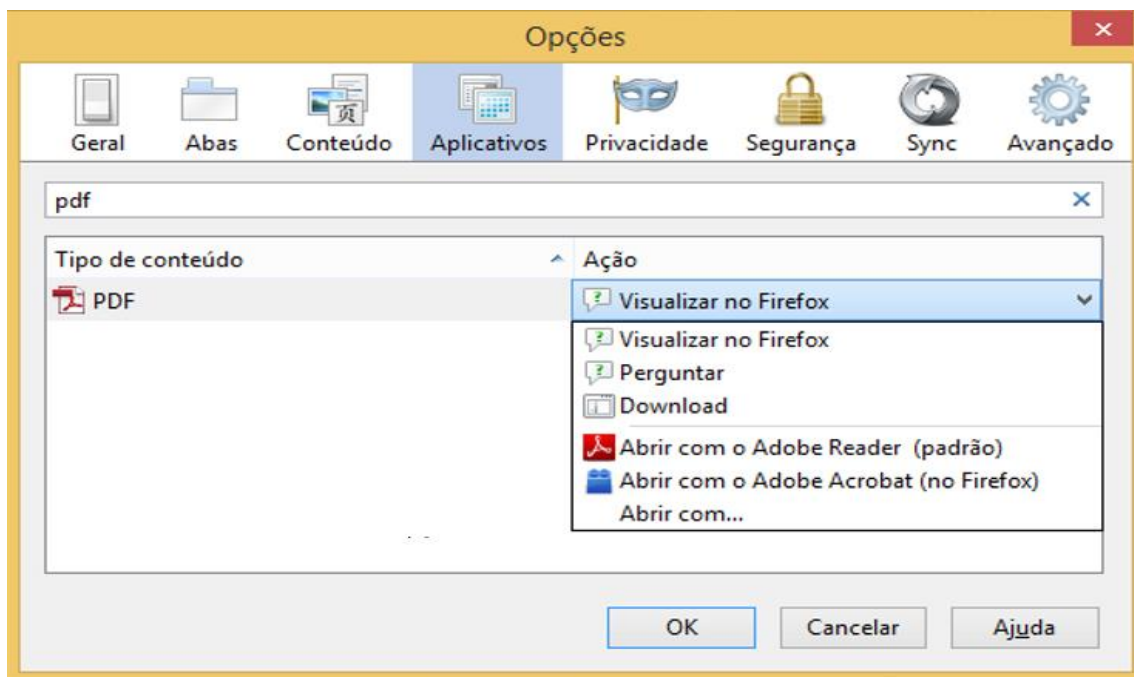


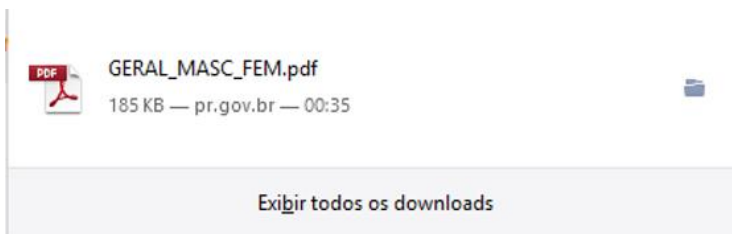
Localize as configurações de aplicativos para documentos PDF

Passo 3. Em “Ação”, defina o comportamento padrão para arquivos PDF. As opções dependem dos aplicativos que estão instalados em seu computador. No caso do [Adobe Reader](#), por exemplo, temos a opção de abrir o arquivo no aplicativo externo ou no próprio Firefox;

Ações disponíveis para arquivos PDF

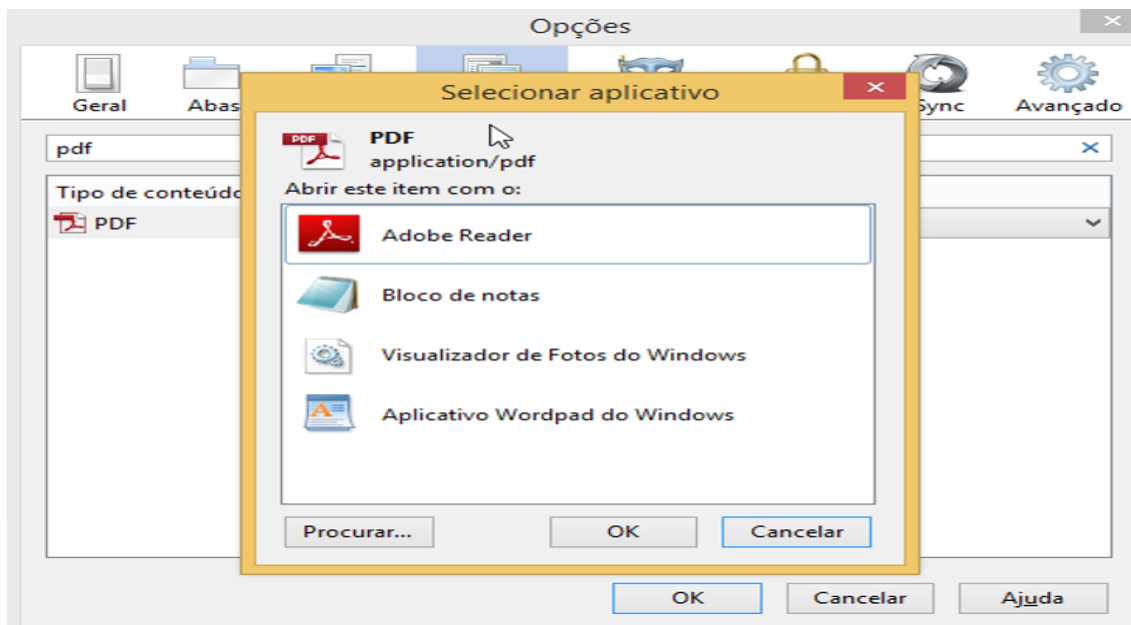
Passo 4. Caso queira desabilitar a visualização imediata do PDF, selecione a opção “Download”. Dessa forma, arquivos em formato PDF serão tratados como um download qualquer e salvos em sua pasta de downloads. Nesse caso, para visualizar o arquivo, será necessário abri-lo manualmente;





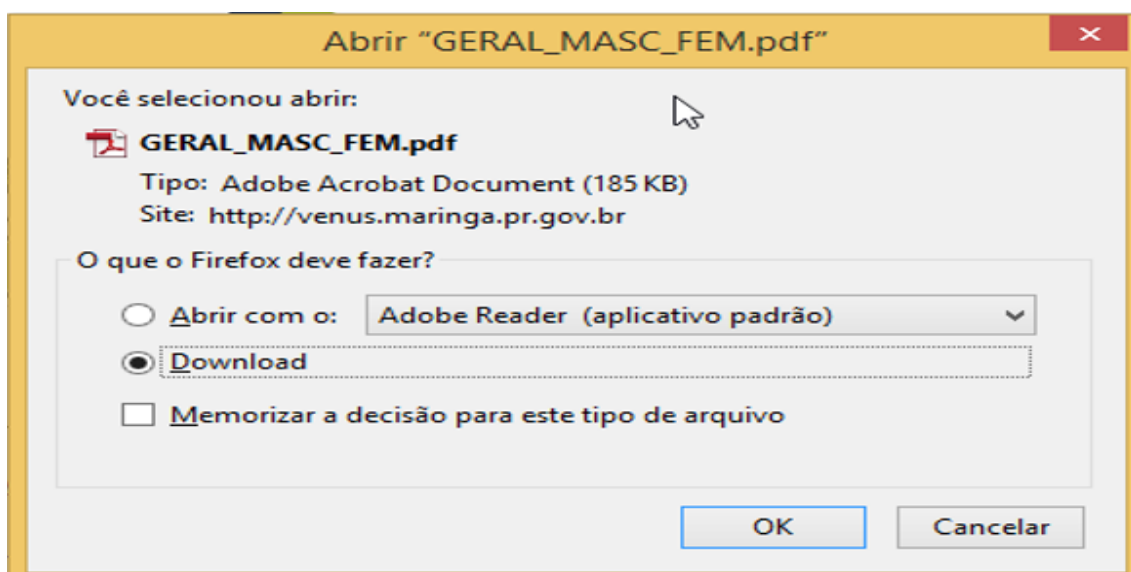
Arquivo PDF tratado como um download normal pelo Firefox

Passo 5. Se o aplicativo que deseja usar não está na lista, clique em “Abrir com...”. Na janela que se abre, caso o programa ainda não esteja listado, clique sobre “Procurar...” e localize o aplicativo;



Localizando aplicativo manualmente

Passo 6. Existe, ainda, a possibilidade de configurar o Firefox para perguntar o que fazer sempre que clicar em um link que aponte para um arquivo PDF. Com essa opção habilitada, uma janela perguntará se o usuário deseja abrir o PDF com um dos visualizadores disponíveis ou fazer download do arquivo.



Firefox configurado para perguntar o que fazer com arquivo PDF (

Pronto! O comportamento padrão de arquivos PDF seguirá a configuração selecionada. Caso queira voltar ao padrão do Firefox, basta acessar as configurações e selecionar “Visualizar no Firefox”.

c